

5. GELENEKSEL GIDALAR SEMPOZYUMU
24-26 Kasım 2022
Bursa Uludağ Üniversitesi
(ONLINE)

ONLINE SEMPOZYUM KATILIM VE SUNUM KILAVUZU

Değerli Katılımcılar,

5. Geleneksel Gıdalar Sempozyumu çevrimiçi (ONLINE) olarak 24-26 Kasım 2022 tarihlerinde yapılacaktır.

Sempozyumun çevrimiçi (ONLINE) yapılacak olması nedeniyle, tüm katılımcıların sorunsuz bir şekilde sempozyumu takip edebilmelerini veya sunumlarını yapabilmelerini sağlayabilmek amacıyla bir kılavuz dokümanı hazırlamanın yararlı olacağına karar verdik.

Tüm katılımcıların aşağıdaki açıklamaları dikkatle okumalarının ve uygulamalarının sempozyumun kesintisiz ve sorunsuz şekilde yürütülmesi bakımından büyük önem arz ettiğini düşünüyoruz.

Sempozyuma katılımınız ve değerli katkılarınız için tekrar çok teşekkür ederiz.

5. Geleneksel Gıdalar Sempozyum Komitesi

A. SEMPOZYUMA KATILIM

1. Sempozyuma nasıl kayıt olabilirim?

5. Geleneksel Gıdalar Sempozyumuna henüz kayıt olmadıysanız öncelikle aşağıdaki linkten ulaşacağınız kayıt formunu doldurarak ve ödemenizi tamamlayarak kayıt olabilirsiniz.

<https://meetinghand.com/e/ggs2022/registration>

Kaydınızı tamamladıktan sonra kayıta kullandığınız elektronik posta adresinize otomatik bir e-mail gönderilecektir. Bu e-mail içinde katılımcı hesabınıza erişebileceğiniz bir link ve

parolanız bulunacaktır. Linke tıklayarak açılan sayfada elektronik posta adresinizi ve parolanızı girerek katılımcı hesabınıza erişebilirsiniz.

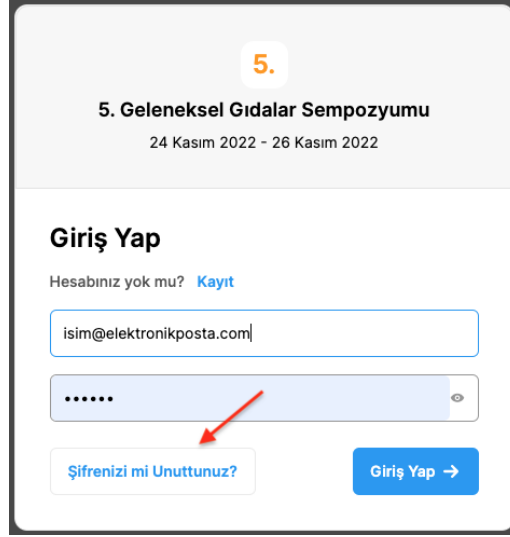
2. Kayıt onay e-maili gelmedi. Ne yapabilirim?

Bazı server'lar yüksek güvenlik duvarları (firewall) kullandıkları için otomatik elektronik postaları engelleyebilmektedir. Eğer kayıttan sonra bir kayıt onay e-maili almadıysanız, aşağıdaki linke tıklayarak sempozyum katılımcı login sayfanıza erişebilirsiniz.

<https://meetinghand.com/e/ggs2022/account/login>

3. Parolamı bilmiyorum/unuttum. Parolamı nasıl alabilirim?

Parolanızı elektronik posta ile alamadıysanız veya unuttuysanız, '**Şifrenizi mi Unuttunuz?**' linkini tıklayınız, kayıt için kullandığınız elektronik posta adresinizi giriniz ve yeni bir parola talep ediniz.



5.

5. Geleneksel Gıdalar Sempozyumu
24 Kasım 2022 - 26 Kasım 2022

Giriş Yap

Hesabınız yok mu? [Kayıt](#)

isim@elektronikposta.com

.....

[Şifrenizi mi Unuttunuz?](#) [Giriş Yap →](#)

Sorun devam ederse, destek için aşağıdaki e-mail adresine parola alamadığınızı iletiniz.

support@meetinghand.com

4. Online oturumlara nasıl gireceğim/izleyeceğim?

Katılımcı hesabınıza girdikten sonra hesap sayfanızın üst kısmında online oturumların listesini göreceksiniz. Oturumlar, oturumu yöneten yetkili (host) tarafından başlatıldıktan sonra sağ tarafta mavi renkli bir '**Katıl**' butonu görünecektir. Başlangıç saati geldiği halde buton görünmediyse, lütfen sayfanızı yenileyiniz.

5. Geleneksel Gıdalar Sempozyumu

1 canlı oturum • Kas 24, 2022

1. Gün - 1. Oturum - Çağrılı Bildiri

Canlı 1 = 11:00 am - 12:00 pm, (GMT+00:00) UTC

Katıl

TEST OTURUMU

10:00 am - 11:00 am, (GMT+00:00) UTC

1. Gün - 2. Oturum

01:00 pm - 02:00 pm, (GMT+00:00) UTC

5. Geleneksel Gıdalar Sempozyumu

24 Kasım 2022 - 26 Kasım 2022

[Takvime ekle](#)

Düzenleyen

[Etkinlik Sahibi ile İletişime Geç](#)

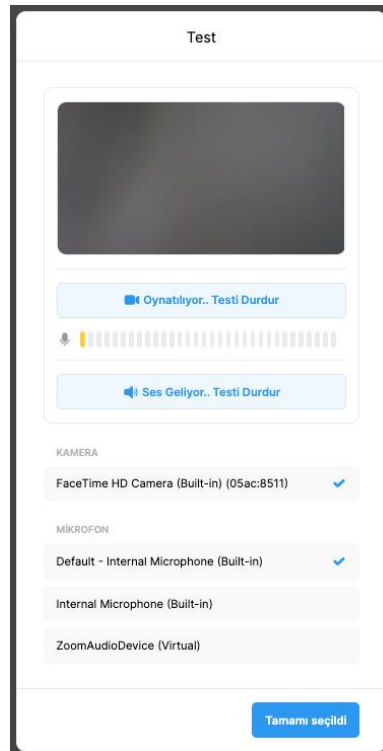
PAYLAŞ



UYARI!

Ödemesini tamamlamayan katılımcılar için 'Katıl' butonu aktif olarak görünmez.

İlk girişte sistem sizden kamera ve mikrofonunuza erişim izni isteyecek ve test yapacaktır. Kullanmak istediğiniz kamera ve mikrofonu kontrol ederek/seçerek bu izinleri ve testi onaylayınız.



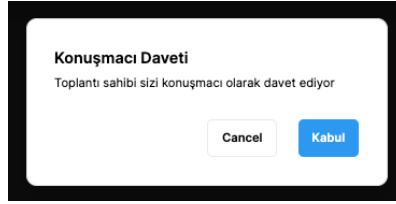
5. Nasıl sunum yapacağım?

Tüm katılımcılar oturumlara başlangıçta “**Katılımcı (Participant)**” statüsünde girerler.

İlk girişte sistem sizden kamera ve mikrofonunuza erişim izni istemiş olsa bile, katılımcı statüsündeki izleyicilerin kameralarını ve mikrofonlarını açma ya da sesli katılımında bulunma izni yoktur.

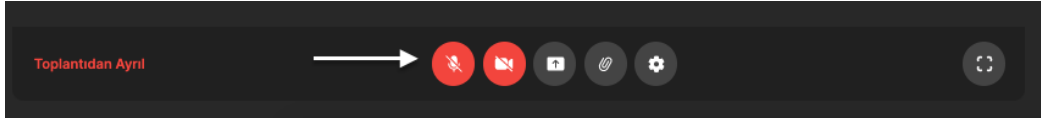
Kamera, mikrofon açma, ekran paylaşma ve sunum yapabilmeniz için oturum yöneticisi (host) tarafından **sahneye (STAGE)** alınmanız gereklidir.

Oturum yöneticisi size sahneye gelmeniz için bir davet gönderecektir. Bu daveti onaylayınız.



Kamera ve mikrofon testini onaylayınız.

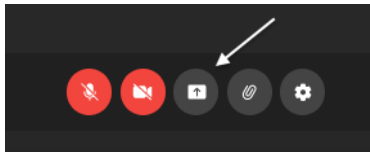
Ekranınızın altında beliren kırmızı renkli kamera ve mikrofon ikonlarını tıklayarak kameranızı ve mikrofonunuzu açınız.



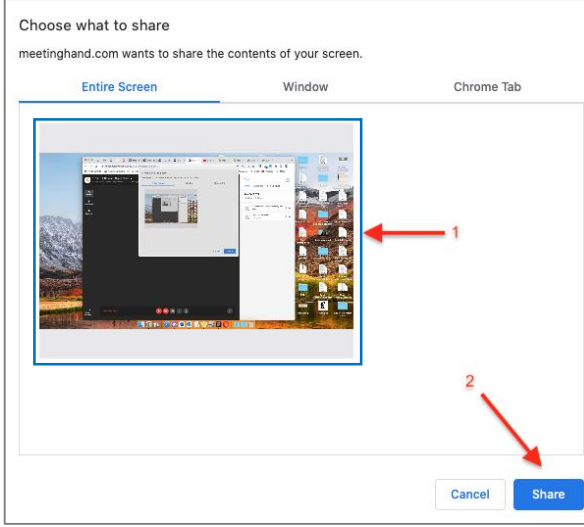
Konuşmaya başlayabilirsiniz.

6. Sunumumu / Ekranımı nasıl paylaşacağım?

Sunumunuzu paylaşmak için öncelikle sunum dosyanızı açınız. Daha sonra alt menüde ortada bulunan ok işaretli ikonu tıklayınız.



Açılan pencerede 'Entire Screen' seçeneğinde verilen ekran görselini daha sonra 'Share' butonunu tıklayınız.

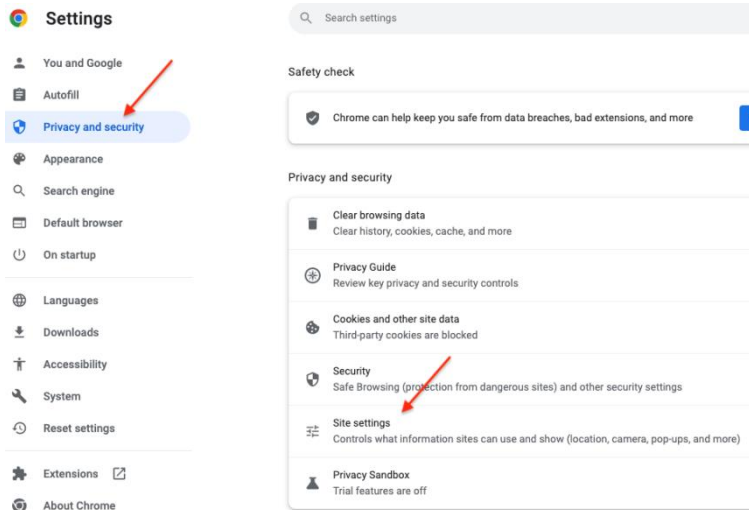


Ekranınızdan sunum dosyanıza geçiniz ve dosyanızı sunum moduna alınız. Slaytlarınızı ilerleterek sunumunuzu yapabilirsiniz.

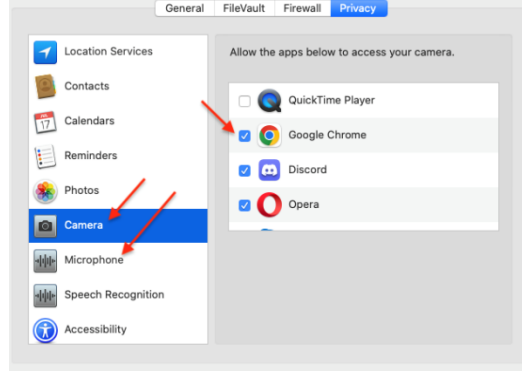
Ekran paylaşımınızı sona erdirmek için ekranda görünen 'Stop Sharing' seçeneğini veya ekran paylaşma ikonunu tekrar tıklayınız.

7. Ekranımı / sunumumu paylaşma konusunda sorun yaşıyorum. Ne yapmalıyım?

Eğer ekranınızı veya sunumunuzu paylaşma konusunda sorun yaşırsanız, öncelikle tarayıcınızın (Chrome, Firefox, Opera, Safari vs.) güvenlik ayarlarından ekran paylaşımına (Screen recording) mikrofonunuza izin verdiğinizi kontrol edin.



Apple bilgisayar kullanıyorsanız, Mac ekranınızın '**System Preferences**' kısmından '**Security & Privacy**' ayarlarına girerek, kamera ve mikrofon için tarayıcınıza izin verin / verdiğinizden emin olun.



Eğer tüm bunlara rağmen sorun yaşamaya devam ederseniz, oturum yöneticisi sizi '**Test Oturumu**' odasına katılmaya yönlendirecek ve müteakip konuşmacıyı davet edecektir.

Bu durumda oturumunuzu sonlandırıp, hesap sayfanızdan '**Test Oturumu**' odasına giriş yapınız. Burada bulunan görevli personel size teknik destek verecek ve sizi tekrar Online Sempozyum Odasına yönlendirecektir.

8. Sunum yapan kişiye nasıl soru sorabilirim?

Online panelin sağ tarafında bulunan **Q&A** sekmesini tıklayarak ve sorunuzu alttaki kısma yazarak gönderebilirsiniz.

9. Sempozyumdan önce prova yapma imkânım olabilir mi?

Eğer sempozyum öncesinde prova yapmak isterseniz, aşağıda belirtilen tarihlerde test oturumları yapılacaktır:

22 Kasım Salı günü saat 14:00

23 Kasım Çarşamba günü saat 10:00 ve 13:00'da katılımcı girişi linkini kullanarak girebilirsiniz.

<https://meetinghand.com/e/ggs2022/account/login>

Başarılı bir sempozyum geçirmeniz dileğiyle.!